

Name:

Aktenzeichen:

Untersuchungstag:

Standbein:  rechts  links

### Messblatt für untere Gliedmaßen (nach der Neutral - 0 - Methode)

**Hüftgelenke:**

Streckung / Beugung (Abb.1 a u. 1 b)

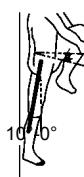
Abspreiz. / Anführen (Abb. 2)

Drehg. ausw. / einw. (Hüftgel. 90° gebeugt) (Abb. 3)

Drehg. ausw. / einw. (Hüftgel. gestreckt) (Abb. 4)

	Rechts			Links		
Streckung / Beugung (Abb.1 a u. 1 b)						
Abspreiz. / Anführen (Abb. 2)						
Drehg. ausw. / einw. (Hüftgel. 90° gebeugt) (Abb. 3)						
Drehg. ausw. / einw. (Hüftgel. gestreckt) (Abb. 4)						

Abb. 1a



Streck./Beugg.

Abb. 1b

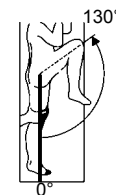
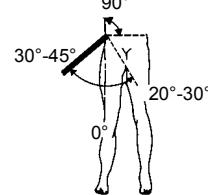


Abb. 2



Abspreiz./Anführen

**Kniegelenke:**

Streckung / Beugung (Abb. 5)

--	--	--	--	--	--

30°-45°

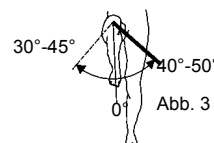


Abb. 3

Drehg. ausw./einw.

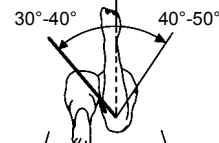


Abb. 4

**Obere Sprunggelenke:**

Heben / Senken des Fußes (Abb. 6)

--	--	--	--	--	--



Abb. 5

120°-150°  
Streck./Beugg.

**Untere Sprunggelenke:**

Ges.-Beweglichk. (Fußaußenr. heb. / senk.) (Abb. 7 a u. 7 b) (in Bruchteilen der normalen Beweglichkeit)

--	--

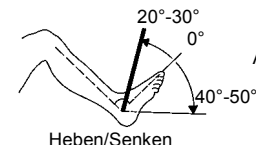


Abb. 6

Heben/Senken

**Zehngelenke:**

(in Bruchteilen der normalen Beweglichkeit)

--	--

Abb. 7 a

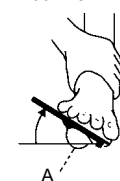


Abb. 7 b



Gesamtbeweglichkeit

**Umfangmaße in cm:**

20 cm ob. inn. Knie-Gelenkspalt

10 cm ob. inn. Knie-Gelenkspalt

Kniescheibenmitte

15 cm unterm. inn. Gelenkspalt

Unterschenkel, kleinster Umfang

Knöchel

Rist über Kahnbein

Vorfußballen


**Beinlänge in cm:**

Vord. ob. D-beinstachel - Außenknöchelsp.

--	--

**Stumpflänge in cm:**

Sitzbein - Stumpfende

Inn. Knie-Gelenkspalt - Stumpfende
